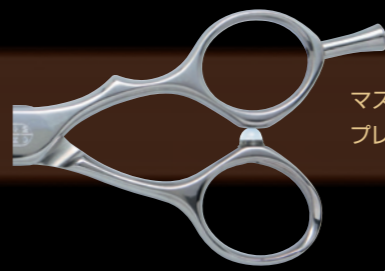


マスターグリップ加工は1丁ずつ手彫りの加工です。ハンドル部分を約4g軽量化して重心を後ろから前に移行しています。前重心になったシザーズは振りおろす力が増し、よって「より切れる」と「指がすべらない」シザーズを実現しました。



マスターグリップ付きのシザーズハンドルはマスターグリップなしのプレーンで仕上げることもできます。

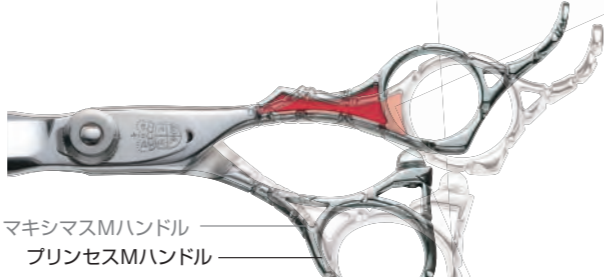
ロイヤルマスターシザーズのセニングのハンドルは基本メガネハンドルですが、オフセットで作ることもできます。



マキシマスハンドルとプリンセスハンドルとの違い



マキシマスMMハンドル
プリンセスMMハンドル



マキシマスMハンドル
プリンセスMハンドル


通常ハンドルとプリンセスマスターハンドルの違いをご覧ください。共にネジから指穴までの長さが短く、ハンドルの上下の幅も小さいため、手の平が小さくて指のリーチの少ない方が使いやすい形状になっています。

サイズの測り方

自分サイズを測ってみましょう。

シザーズには多くのサイズがあります。

ロイヤルマスターシザーズでは、5インチから7.2インチの多くのバリエーションをそろえております。ベーシックシザーズは自分の指のサイズに合ったシザーズを使用していただくことで、指をけがしたり、重すぎたりといった問題のある程度防ぐことができます。右ききの方は左手を、左ききの方は右手のひらを広げてください。それぞれ中指のつけ根から指先までを定規で計ります。あとは、自分のサイズを下記からお選びください。



ハンドルの形状、シザーズの型を合わせて、自分のシザーズをお選びください。 ※弊社推奨です

55m/m ~ 58m/m サイズの方は 5 インチ
58m/m ~ 65m/m サイズの方は 5.3 インチ
65m/m ~ 70m/m サイズの方は 5.5 インチ
68m/m ~ 73m/m サイズの方は 5.8 インチ
70m/m ~ 75m/m サイズの方は 6.0 インチ
73m/m ~ 78m/m サイズの方は 6.1 インチ

75m/m ~ 82m/m サイズの方は 6.2 インチ
80m/m ~ 84m/m サイズの方は 6.4 インチ
83m/m ~ 86m/m サイズの方は 6.8 インチ
85m/m ~ 90m/m サイズの方は 7.0 インチ
88m/m ~ 92m/m サイズの方は 7.2 インチ

ロイヤルマスターシザーズ株式会社

■大阪本社・ショールーム

TEL.06-4704-0923 FAX.06-4704-0833

〒541-0058 大阪市中央区南久宝寺町4-5-15ニューライブ御堂筋本町1404

■東京営業所・ショールーム

〒150-0001 東京都渋谷区神宮前4丁目18-15 ガーデン原宿 209

TEL.03-3405-0833

※ショールームは完全予約制(月～金の10時～18時営業 土・日・祝は休み)

ホームページ・ネットショッピングもご利用ください

www.royal-master.co.jp



お問い合わせ・資料請求はお電話orEメールで!

info@royal-master.co.jp

大阪本社・ショールーム

東京営業所・ショールーム

〈代理店〉



ROYAL MASTER SCISSORS



MAXIMAS

売れ筋ツール
全掲載
シンプルから超豪華まで
すべて実践用

すごいぞ!!

ロイヤルマスター
カラーコーティング

フィンガーアシストで
超安定ハンドル革命

【手ぶれ、腱鞘炎なんかもう怖くない】

バリエーションUP!!

世界が認める指輪装飾「アリスト」

世界に1丁を作ってみよう!

サロンシザーズもOK

カスタムしてみよう!!



女性美容師のための
持ちやすいハンドル

最高支持率!!

「プリンセスシリーズ」

手の小さめの方が
持ちやすいシザーズ